

Inspectoratul pentru Situații de Urgență
„Petrodava” al județului Neamț

ANALIZA STATISTICĂ
A SITUAȚIILOR DE URGENȚĂ
PRODUSE ÎN TRIMESTRUL II 2023

I. ACTIVITATEA OPERATIVĂ



În *trimestrul II 2023*, în zona de competență a Inspectoratului pentru Situații de Urgență „Petrodava” al județului Neamț s-au produs **3422** de evenimente care au necesitat intervenția serviciilor profesioniste, voluntare și private pentru situații de urgență (în medie **37,60 pe zi**), numărul evenimentelor la care s-a intervenit cu forțe specializate crescând cu **18,12%** față de perioada similară din anul anterior când s-au produs **2897** de evenimente.

Deasemenea, forțele noastre de intervenție au mai fost solicitate în **122** situații, la care însă nu s-a intervenit din diverse motive:

■ echipajele au fost întoarse din drum, întrucât nu mai era necesară deplasarea acestora la locul evenimentului în **26** situații, din care 12 la echipajele de stingere și 14 la echipajele SMURD;

■ echipajele au ajuns la locul evenimentului, însă nu au acționat în **65** de situații, deoarece 14 situații au fost rezolvate de SVSU/SPSU, iar în 51 situații persoanele au refuzat evaluarea medicală de specialitate;

■ echipajele au ajuns la adresa indicată, dar au constatat că evenimentul nu s-a produs sau pacientul nu exista în **31** situații, din care 13 la echipajele de stingere și 18 la echipajele SMURD.

3422 INTERVENȚII ÎN TRIMESTRUL II 2023

în medie s-au desfășurat **38** de intervenții în fiecare zi



NESECRET
SITUAȚIA COMPARATIVĂ A SITUAȚIILOR DE URGENȚĂ



***Alte situații de urgență:** misiuni pirotehnice, alunecări de teren, fenomene meteo periculoase, înlăturarea efectelor inundațiilor, avarii la utilități publice etc.

** **Asistență persoane:** degajări de persoane în urma exploziilor, prăbușirii sau accidentelor de muncă și rămase blocate în apartament, ascensor, la înălțime etc.

*** **Acțiuni pentru protecția comunităților:** asigurare măsuri de apărare împotriva incendiilor la accidente de circulație și pe timpul desfășurării de evenimente publice, protecția mediului, salvări de animale, activități de recunoașteri în teren, exerciții cu forțe și mijloace în teren etc.

În vederea reducerii timpului de răspuns la intervenții, în scopul limitării pagubelor, serviciile voluntare pentru situații de urgență din județul Neamț au acționat singure sau în sprijinul forțelor profesionale pentru **69** misiuni la incendii, **23** misiuni pentru incendii de vegetație și altele, **6** misiuni pentru asistența persoanelor, **25** misiuni pentru alte situații de urgență, **2** misiuni pentru protecția mediului, **27** pentru alte intervenții, **7** misiuni la exerciții cu forțe și mijloace în teren și **18** misiuni pentru recunoaștere în teren.

Nr. crt.	Localitatea	Misiuni executate de SVSU în cooperare cu serv.profesioniste sau singure, pe unități administrativ-teritoriale în trimestrul II 2023							
		Incendii	Incendii de vegetație	Alte situații de urgență	Activități de informare preventivă	Asistența persoanelor/ Alte intervenții	Protecția mediului	Exerciții	Recunoaștere
1	AGAPIA	2	0	0	0	0	0	0	0
2	ALEXANDRU CEL BUN	1	0	1	0	0	0	0	0
3	BAHNA	2	0	0	0	0	0	0	0
4	BĂLTĂTEȘTI	1	0	0	0	0	0	0	0
5	BICAZ	0	0	0	0	0	0	0	0
6	BICAZ-CHEI	0	0	0	0	0	0	0	0
7	BICAZU ARDELEAN	3	1	2	0	0/1	2	0	0
8	BĂRA	0	1	2	1	0	0	0	0

NESECRET

Nr. crt.	Localitatea	Misiuni executate de SVSU în cooperare cu serv.profesioniste sau singure, pe unități administrativ-teritoriale în trimestrul II 2023							
		Incendii	Incendii de vegetație	Alte situații de urgență	Activități de informare preventivă	Asistența persoanelor/ Alte intervenții	Protecția mediului	Exerciții	Recunoaștere
9	BĂRGĂUANI	0	1	0	0	0	0	0	0
10	BODEȘTI	0	0	0	0	0	0	0	0
12	BOGHICEA	0	0	5	0	1/0	0	0	0
13	BORCA	1	0	0	0	0/1	0	1	0
14	BORLEȘTI	2	0	0	0	0	0	0	0
15	BOTEȘTI	0	1	0	0	0	0	0	0
16	BOZIENI	0	0	0	0	0	0	0	0
17	BRUSTURI	2	0	1	0	0	0	1	1
18	CEAHLĂU	0	0	0	1	0	0	0	0
19	CÂNDEȘTI	2	0	0	0	0	0	0	0
20	CORDUN	1	0	0	0	0	0	0	0
21	COSTIȘA	1	0	1	0	0	0	0	0
22	CRĂCĂOANI	1	1	0	0	0/1	0	1	0
23	DAGĂȚA	0	0	0	0	0	0	0	0
24	DĂMUC	0	0	0	0	0	0	0	0
25	DOBRENI	0	0	0	0	0	0	0	0
26	DOCHIA	2	1	1	1	0	0	0	0
27	DOLJEȘTI	0	1	1	0	0	0	0	0
28	DRĂGĂNEȘTI	0	0	0	0	0	0	0	0
29	DRAGOMIREȘTI	2	0	1	0	0	0	0	0
30	DULCEȘTI	1	0	0	0	1/0	0	0	0
31	DUMBRAVA ROȘIE	1	1	0	0	0	0	0	1
32	FARCAȘA	1	0	0	0	0	0	0	0
33	FĂUREI	0	0	0	0	0	0	0	0
34	GĂDINȚI	2	0	0	0	0	0	0	1
35	GÂRGINA	0	0	1	0	0	0	0	0
36	GHERĂEȘTI	1	0	0	1	1/0	0	0	0
37	GHINDĂOANI	1	0	0	0	0	0	0	0
38	GIROV	1	2	0	0	0/1	0	0	0
39	GRINȚIEȘ	1	0	0	0	0/1	0	0	0
40	GRUMĂZEȘTI	0	2	0	0	0	0	0	0
41	HANGU	0	1	0	0	0	0	0	0
42	HORIA	0	1	0	0	0	0	0	0
43	ICUȘEȘTI	0	0	0	0	0/1	0	0	0
44	ION CREANGĂ	3	0	0	0	0	0	0	0
45	MĂRGINENI	1	0	0	0	0	0	0	0
46	MOLDOVENI	0	0	0	0	0	0	0	0
47	MUNICIPIUL ROMAN	3	0	1	0	0/3	0	2	0
48	NEGREȘTI	0	0	1	0	0	0	0	0
49	ONICENI	0	1	0	0	0	0	0	0
50	ORAȘ ROZNOV	0	0	0	0	0	0	0	0
51	ORAȘ TÂRGU NEAMȚ	0	2	1	0	1/9	0	1	5
52	PĂSTRĂVENI	1	0	0	0	0	0	0	0
53	PÂNCEȘTI	0	0	0	0	0	0	0	0
54	PÂNGĂRAȚI	1	1	0	0	1/0	0	0	0
55	PETRICANI	3	0	0	0	0	0	0	0
56	PIATRA ȘOIMULUI	1	0	0	0	0	0	0	0
57	PIPIRIG	2	1	0	0	0/1	0	0	0
58	PODOLENI	2	0	0	0	0	0	0	0
59	POIANA TEIULUI	0	0	0	0	0/2	0	0	0
60	POIENARI	0	0	0	0	0	0	0	0
61	RĂCHITENI	0	0	0	0	0	0	0	0
62	RĂUCEȘTI	1	0	0	0	0	0	0	0
63	RĂZBOIENI	0	0	0	0	0	0	0	0
64	REDIU	1	0	0	0	0/2	0	0	0
65	ROMĂNI	0	0	0	0	0	0	0	0
66	SAGNA	0	0	1	1	0	0	0	0
67	SĂBĂOANI	1	0	0	0	0/1	0	0	0
68	SĂVINEȘTI	2	1	0	1	0/1	0	0	0
69	SECUIENI	2	0	0	0	0/2	0	0	0
70	STĂNIȚA	2	0	1	0	0	0	0	0
71	ȘTEFAN CEL MARE	1	0	0	0	0	0	0	0
72	TAȘCA	0	0	0	0	0	0	0	0
73	TARCAU	1	1	0	0	0	0	0	0
74	TAZLĂU	0	0	0	1	0	0	0	0

NESECRET

Nr. crt.	Localitatea	Misiuni executate de SVSU în cooperare cu serv.profesioniste sau singure, pe unități administrativ-teritoriale în trimestrul II 2023							
		Incendii	Incendii de vegetație	Alte situații de urgență	Activități de informare preventivă	Asistența persoanelor/ Alte intervenții	Protecția mediului	Exerciții	Recunoaștere
75	TĂMAȘENI	0	1	0	1	0	0	1	0
76	TIMIȘEȘTI	2	1	1	0	0	0	0	0
77	TRIFEȘTI	0	0	0	0	0	0	0	0
78	TUPILAȚI	0	0	1	0	0	0	0	0
79	ȚIBUCANI	2	0	1	0	1/0	0	0	0
80	URECHENI	3	0	0	0	0	0	0	0
81	VALEA URSULUI	0	0	0	2	0	0	0	0
82	VĂLENI	0	0	0	0	0	0	0	0
83	VĂNĂTORI-NEAMȚ	1	0	1	0	0	0	0	0
84	ZĂNEȘTI	0	0	0	0	0	0	0	0
TOTAL		69	23	25	10	6/27	2	7	8

În *trimestrul II 2023* unitatea noastră a coordonat **6 misiuni** de salvare din mediul montan de către Serviciul Public Salvamont Neamț, spre deosebire de anul anterior, când a coordonat o misiune de salvare în masivul Ceahlău.

II. INTERVENȚIA LA INCENDII

În cursul *trimestrului II 2023*, numărul de incendii produse în zona de competență a unității a scăzut, respectiv cu **18,55%**, de la **124** în trim.II 2022, la **101** în trim.II 2023 (în medie 1,11/zi).

Statistica incendiilor pe unități administrativ-teritoriale:

Nr. crt.	Localitatea	Incendii		
		2022	2023	Dinamică
1.	AGAPIA	0	2	2
2.	ALEXANDRU CEL BUN	3	1	-2
3.	BAHNA	0	2	2
4.	BĂLȚĂTEȘTI	1	1	0
5.	BICAZ	4	0	-4
6.	BICAZ-CHEI	0	0	0
7.	BICAZU ARDELEAN	3	3	0
8.	BĂRA	3	0	-3
9.	BÂRGAUANI	1	1	0
10.	BODEȘTI	2	0	-2
11.	BOGHICEA	1	0	-1
12.	BORCA	5	1	-4
13.	BORLEȘTI	4	3	-1
14.	BOTEȘTI	2	0	-2
15.	BOZIENI	0	0	0
16.	BRUSTURI	1	3	2
17.	CEAHLĂU	1	0	-1
18.	CÂNDEȘTI	0	2	2
19.	CORDUN	1	1	0
20.	COSTIȘA	0	1	1
21.	CRĂCĂOANI	1	1	0
22.	DAGĂTA (jud. Iași)	1	0	-1
23.	DĂMUC	1	0	-1
24.	DOBRENI	0	0	0

NESECRET

Nr. crt.	Localitatea	Incendii		
		2022	2023	Dinamică
25.	DOCHIA	0	2	2
26.	DOLJEȘTI	1	1	0
27.	DRĂGĂNEȘTI	0	0	0
28.	DRAGOMIREȘTI	0	2	2
29.	DULCEȘTI	0	1	1
30.	DUMBRAVA ROȘIE	5	2	-3
31.	FARCAȘA	1	1	0
32.	FĂUREI	1	0	-1
33.	FILIFEȘTI (jud. Bacău)	0	1	1
34.	GÂDINȚI	0	2	2
35.	GHERĂEȘTI	1	1	0
36.	GHINDĂOANI	1	1	0
37.	GÂRCINA	3	2	-1
38.	GIROV	2	1	-1
39.	GRINȚIEȘ	2	1	-1
40.	GRUMĂZEȘTI	3	0	-3
41.	HANGU	1	1	0
42.	HORIA	1	1	0
43.	ICUȘEȘTI	0	0	0
44.	ION CREANGĂ	2	3	1
45.	MĂRGINENI	1	1	0
46.	MIRCEȘTI (jud. Iași)	0	0	0
47.	MOLDOVENI	1	0	-1
48.	NEGREȘTI	0	0	0
49.	ONICENI	2	0	-2
50.	PÂNCEȘTI	3	0	-3
51.	PĂSTRĂVENI	0	1	1
52.	PETRICANI	1	3	2
53.	PIATRA NEAMȚ	19	12	-7
54.	PIATRA ȘOIMULUI	0	1	1
55.	PÂNGĂRAȚI	1	1	0
56.	PIPIRIG	2	2	0
57.	PODOLENI	0	2	2
58.	POIANA TEIULUI	0	1	1
59.	POIENARI	0	0	0
60.	RĂCHITENI	0	0	0
61.	RĂUCEȘTI	8	1	-7
62.	RĂZBOIENI	0	0	0
63.	REDIU	1	1	0
64.	ROMAN	6	7	1
65.	ROMÂNI	2	0	-2
66.	ROZNOV	2	1	-1
67.	RUGINOASA	0	0	0
68.	SĂBĂOANI	0	1	1
69.	SAGNA	0	0	0
70.	SĂVINEȘTI	3	3	0
71.	SECUIENI	0	2	2
72.	STĂNIȚA	2	2	0
73.	ȘTEFAN CEL MARE	0	2	2
74.	TĂMAȘENI	0	0	0

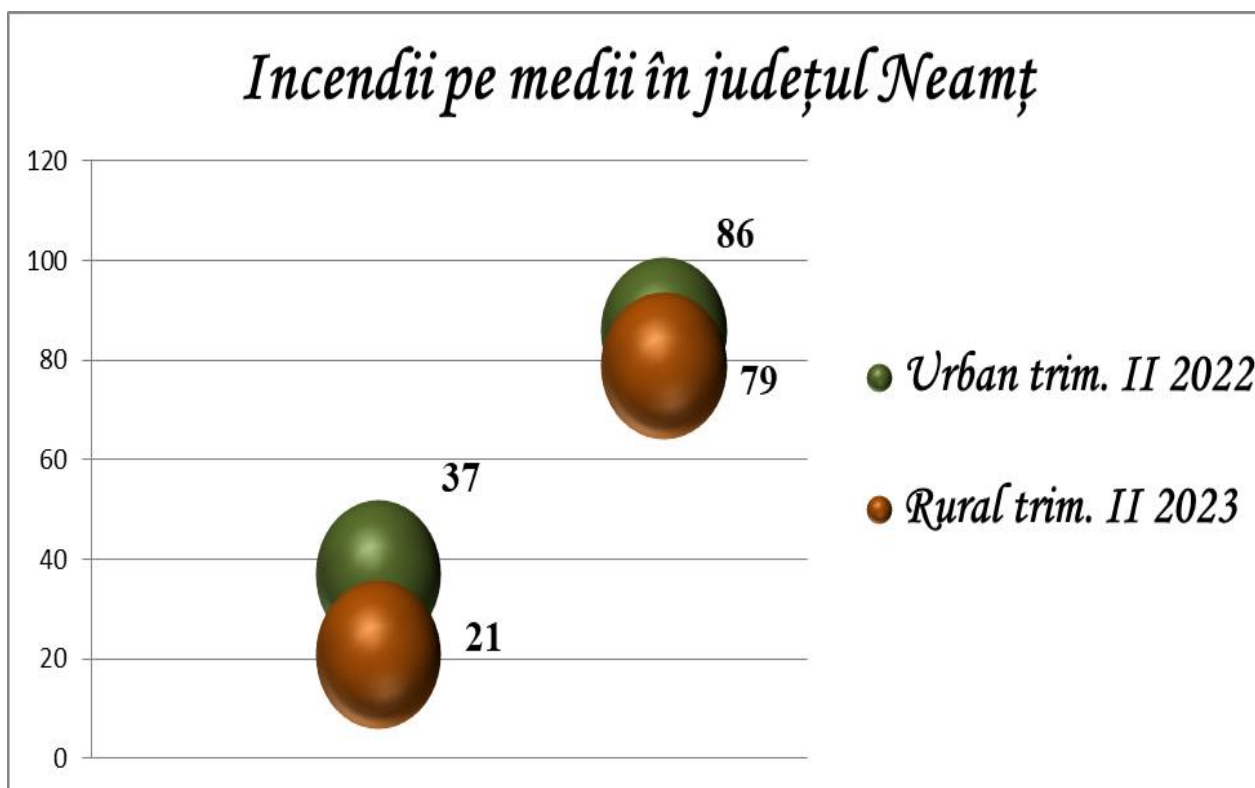
NESECRET

Nr. crt.	Localitatea	Incendii		
		2022	2023	Dinamică
75.	TANSA	0	0	0
76.	TARCĂU	1	1	0
77.	TAȘCA	1	0	-1
78.	TAZLĂU	0	0	0
79.	ȚIBUCANI	1	2	1
80.	TIMIȘEȘTI	1	2	1
81.	TÂRGU NEAMȚ	6	1	-5
82.	TRIFEȘTI	1	0	-1
83.	TUPILAȚI	0	0	0
84.	URECHENI	0	3	3
85.	VALEA URSULUI	0	0	0
86.	VĂLENI	0	0	0
87.	VÂNATORI-NEAMȚ	0	3	3
88.	ZĂNEȘTI	0	0	0
TOTAL		124	101	23

În zona de competență a Inspectoratului pentru Situații de urgență „Petrodava” al județului Neamț s-au produs **101** incendii, din care **100** s-au produs pe teritoriul județului nostru, iar **1** incendiu s-a produs în județul Bacău în care unitatea noastră intervine pe baza unui plan comun de intervenție.

Din cele **100 incendii** produse pe teritoriul județului nostru, **21** s-au produs în mediul urban (**21,00%** din totalul incendiilor) și **79** în mediul rural (**79,00%** din totalul incendiilor).

1. DISTRIBUȚIA INCENDIILOR URBAN-RURAL ÎN JUDEȚUL NEAMȚ



În continuare, incidența producerii incendiilor este mai mare în **mediul rural**, iar principala cauză a izbucnirii acestora o reprezintă **instalațiile electrice defecte**.

2. PONDEREA LA INCENDII



STATISTICĂ



TRIME



Trim.II 2022
124 incendii

Trim.II 2023
101 incendii

-18,55%

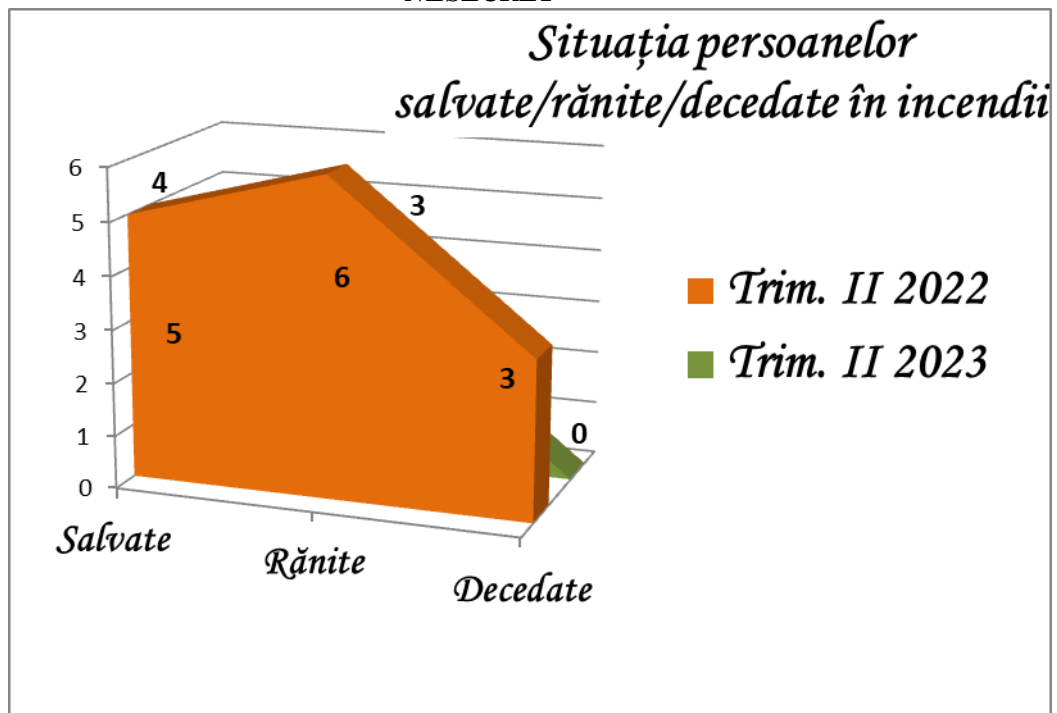
3. SITUAȚIA COMPARATIVĂ A CAUZELOR INCENDIILOR (ALTELE DECÂT CELE DE VEGETAȚIE), ÎN JUDEȚUL NEAMȚ

<i>Tip cauză de incendiu</i>	2022	2023	<i>Dinamica</i>
Acțiune intenționată	6	7	1
Alte împrejurări	2	1	-1
Aparate electrice sub tensiune nesupravegheate	4	5	1
Autoaprindere	3	0	-3
Cenușă, jar și scântei de la sistemele de încălzit	7	4	-3
Coș, burlan de fum defect sau necurațat	9	16	7
Defecțiuni tehnice de exploatare	2	0	-2
Echipamente electrice improvizate	0	1	1
Foc deschis în spații închise (lumânări, făclii, chibrituri, brichete)	9	4	-5
Focul deschis	20	9	-11
Fumatul	13	5	-8
Instalații electrice defecte	34	34	0
Jocul copiilor cu focul	2	1	-1
Mijloace de încălzire nesupravegheate	6	5	-1
Mijloace de încălzire improvizate	2	3	1
Scântei mecanice, electrostatice și frecare	0	0	0
Scurgeri (scăpări) de produse inflamabile	1	3	2
Sisteme de încălzire defecte	0	1	1
Sudură	2	0	-2
Trăsnet și alte fenomene naturale	1	1	0
TOTAL	123	100	-23



Pagubele rezultate în urma incendiilor au fost estimate la cca. **9674 mii** lei, însă intervenția serviciilor profesionale și voluntare a condus la limitarea pagubelor, fiind salvate bunuri în valoare estimată de cca. **29586 mii** lei.

În trimestrul II 2023 incendiile nu au produs doar pagube materiale ci și victime, **3 persoane au fost rănite și 4 persoane au fost salvate**, spre deosebire de aceeași perioadă a anului trecut când **3 persoane au decedat, 6 persoane au fost rănite iar 5 persoane au fost salvate**.

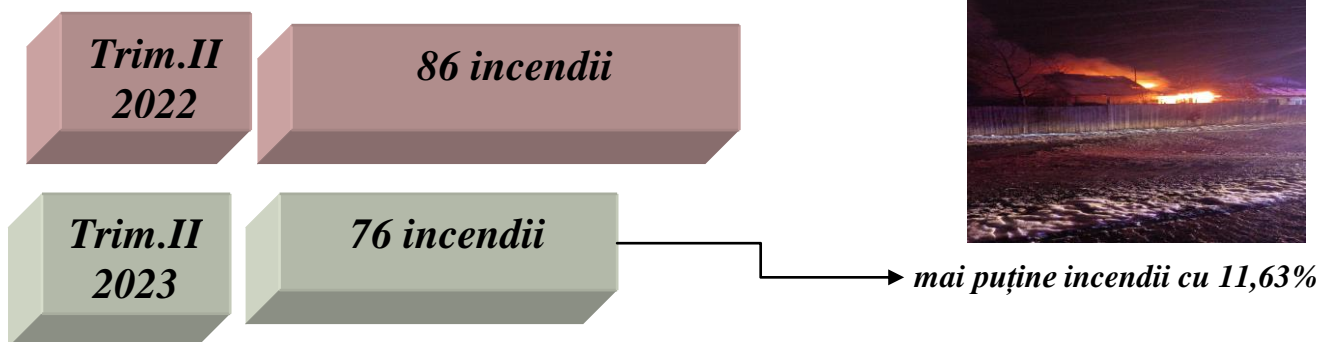


Repartiția incendiilor pe tipuri de proprietăți este următoarea:

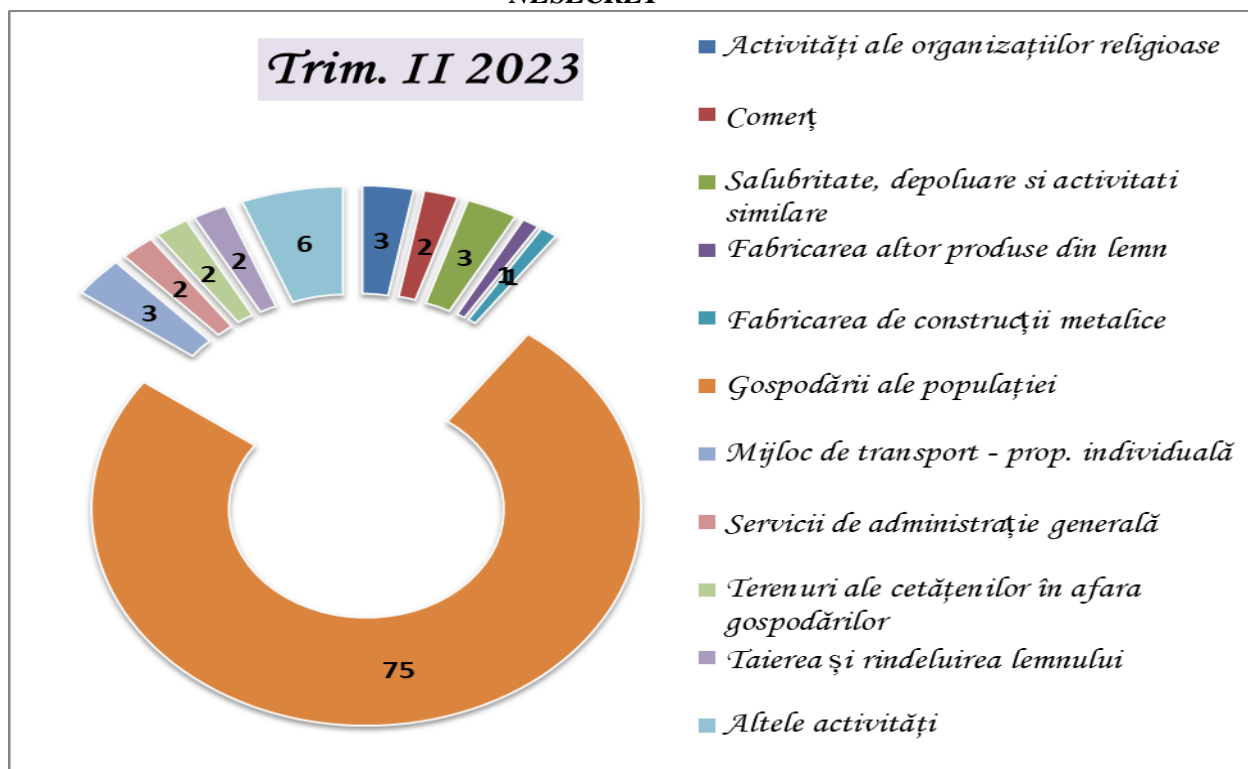
- 16 incendii *Domeniul privat român;*
- 4 incendii *Domeniul public al statului, județului, localității;*
- 81 incendii *Proprietăți individuale (gospodării, mij. transport și terenuri în afara perimetrului gosp.*

Proprietățile individuale rămân în continuare cu cea mai mare frecvență de producere din totalul incendiilor. Numărul incendiilor izbucnite la locuințele și anexele cetățenilor a crescut cu cca. ..%, de la .. în trim.II 2022 la **76** în trim.II 2023.

4. INCENDII PRODUSE LA LOCUINȚE ȘI ANEXE



5. DISTRIBUȚIA PE RAMURI ECONOMICE A INCENDIILOR PRODUSE ÎN JUDEȚUL NEAMȚ



6. INCENDII DE VEGETAȚIE USCATĂ ȘI ALTELE

În *trimestrul II 2023*, în zona de competență a inspectoratului au avut loc **41** de incendii de vegetație uscată și altele (coșuri de fum) – fără pagube materiale, spre deosebire de anul anterior când au fost înregistrate **72** incendii de vegetație.

6.1. Statistica incendiilor de vegetație uscată și altele pe unități administrativ-teritoriale:

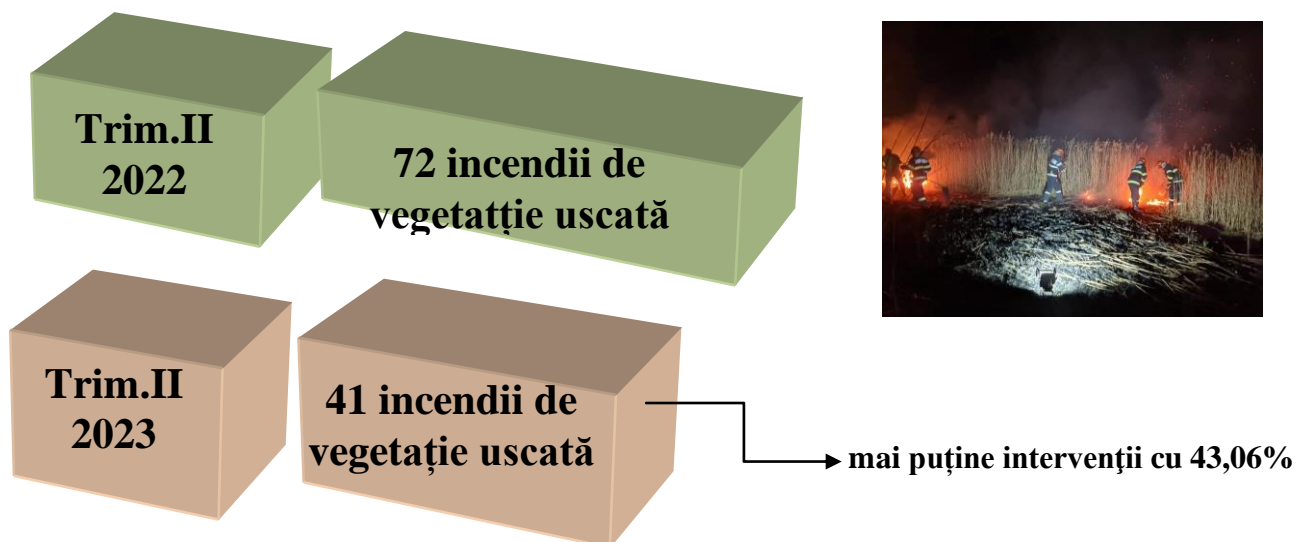
Nr. crt.	Localitatea	Incendii de vegetație și altele		
		2022	2023	Dinamică
1.	AGAPIA	0	0	0
2.	ALEXANDRU CEL BUN	2	1	-1
3.	BAHNA	0	0	0
4.	BĂLȚĂTEȘTI	0	0	0
5.	BICAZ	1	0	-1
6.	BICAZ-CHEI	1	0	-1
7.	BICAZU ARDELEAN	0	1	1
8.	BÂRA	1	1	0
9.	BÂRGĂUANI	0	1	1
10.	BODEȘTI	0	0	0
11.	BOGHICEA	0	0	0
12.	BORCA	0	0	0
13.	BORLEȘTI	0	0	0
14.	BOTEȘTI	0	1	1
15.	BOZIENI	1	0	-1
16.	BRUSTURI	0	0	0
17.	CEAHLAU	1	0	-1
18.	CÂNDEȘTI	0	0	0
19.	CORDUN	2	0	-2
20.	COSTIȘA	0	0	0
21.	CRĂCĂOANI	1	1	0

NESECRET

Nr. crt.	Localitatea	Incendii de vegetație și altele		
		2022	2023	Dinamică
22.	DAGĂȚA (jud. Iași)	0	0	0
23.	DĂMUC	0	0	0
24.	DOBRENI	0	0	0
25.	DOCHIA	0	1	1
26.	DOLJEȘTI	1	1	0
27.	DRĂGĂNEȘTI	0	0	0
28.	DRAGOMIREȘTI	0	0	0
29.	DULCEȘTI	0	0	0
30.	DUMBRAVA ROȘIE	3	2	-1
31.	FARCAȘA	0	0	0
32.	FĂUREI	1	0	-1
33.	FILIFEȘTI (jud. Bacău)	0	1	1
34.	GĂDINȚI	0	0	0
35.	GHERĂEȘTI	2	0	-2
36.	GHINDĂOANI	0	0	0
37.	GÂRCINA	2	0	-2
38.	GIROV	0	2	2
39.	GRINȚIES	0	0	0
40.	GRUMĂZEȘTI	1	2	1
41.	HANGU	1	1	0
42.	HORIA	1	2	1
43.	ICUȘEȘTI	1	0	-1
44.	ION CREANGĂ	0	0	0
45.	MĂRGINENI	0	0	0
46.	MIRCEȘTI (jud. Iași)	0	0	0
47.	MOLDOVENI	0	0	0
48.	NEGREȘTI	0	0	0
49.	ONICENI	2	1	-1
50.	PÂNCEȘTI	2	0	-2
51.	PĂSTRĂVENI	0	0	0
52.	PETRICANI	1	1	0
53.	PIATRA NEAMȚ	7	5	-2
54.	PIATRA SOIMULUI	2	0	-2
55.	PÂNGĂRAȚI	0	1	1
56.	PIPIRIG	0	1	1
57.	PODOLENI	0	0	0
58.	POIANA TEIULUI	2	2	0
59.	POIENARI	1	0	-1
60.	RĂCHITENI	0	0	0
61.	RĂUCEȘTI	4	0	-4
62.	RĂZBOIENI	0	0	0
63.	REDIU	0	0	0
64.	ROMAN	9	2	-7
65.	ROMÂNI	0	0	0
66.	ROZNOV	0	0	0
67.	RUGINOASA	0	0	0
68.	SĂBĂOANI	0	0	0
69.	SAGNA	1	1	0

Nr. crt.	Localitatea	Incendii de vegetație și altele		
		2022	2023	Dinamică
70.	SĂVINEȘTI	3	1	-2
71.	SECUIENI	2	0	-2
72.	STĂNIȚA	0	0	0
73.	ȘTEFAN CEL MARE	1	1	0
74.	TĂMĂȘENI	2	1	-1
75.	TANSA	0	0	0
76.	TARCĂU	0	1	1
77.	TAȘCA	1	0	-1
78.	TAZLĂU	0	0	0
79.	ȚIBUCANI	0	0	0
80.	TIMIȘEȘTI	2	1	-1
81.	TÂRGU NEAMȚ	5	4	-1
82.	TRIFEȘTI	0	0	0
83.	TUPILAȚI	1	0	-1
84.	URECHENI	0	0	0
85.	VALEA URSULUI	0	0	0
86.	VĂLENI	0	0	0
87.	VÂNĂTORI-NEAMȚ	1	0	-1
88.	ZĂNEȘTI	0	0	0
Total		72	41	-31

6.2. DINAMICA INTERVENȚIILOR PENTRU STINGEREA INCENDIILOR DE VEGETAȚIE ȘI ALTELE



6.3. DISTRIBUȚIA INTERVENȚIILOR PE TIPURI DE INCENDII

6.3.1. Repartiția incendiilor de vegetație și altele pe tipuri de proprietăți este următoarea:

■	1 incendiu	Domeniul privat al statului, județului, localității;
■	2 incendii	Domeniul privat român;
■	16 incendii	Domeniul public al statului, județului, localității;
■	22 incendii	Proprietăți individuale (gospodării și terenuri în afara perimetrului gosp. cetățenești).

6.3.2. Repartiția incendiilor de vegetație și altele pe destinație este următoarea:

Nr.crt.	Destinația producerii incendiului	Nr. incendii	Procent
1.	Centrală termică	3	7,32%
2.	Complexe sportive	1	2,44%
3.	Curte grădină	4	9,75%
4.	Grup sanitar/baie	1	2,44%
5.	Miriște	1	2,44%
6.	Pajiște	1	2,44%
7.	Pivniță, subsol	2	4,88%
8.	Pod, mansardă, acoperiș (coș de fum)	12	29,26%
9.	Teren viran	2	4,88%
10.	Vegetație uscată	14	34,15%

III. INTERVENȚIA LA DESCARCERARE, PRIM AJUTOR CALIFICAT ȘI ASISTENȚĂ MEDICALĂ DE URGENȚĂ

1. DINAMICA INTERVENȚIILOR SMURD

Numărul solicitărilor pentru acordarea primului ajutor calificat, a asistenței medicale de urgență sau pentru efectuarea operațiunilor de descarcerare a fost în creștere în *trimestrul II 2023*, fiind executate **2756** de misiuni (din care **310** intervenții ale echipajului de terapie intensivă mobilă), spre deosebire de *trimestrul II 2022* când au fost executate **2245** de misiuni (din care **339** intervenții ale



Echipajele de descarcerare, prim ajutor calificat și terapie intensivă mobilă din cadrul S.M.U.R.D. Neamț au executat misiuni pentru:

- ◆ acordarea primului ajutor calificat și a asistenței medicale de urgență – **2740 misiuni**;
- ◆ descarcerarea la accidente rutiere – **6 misiuni**;
- ◆ asistența persoanelor blocate în apartamente – **1 misiune**;
- ◆ epidemii – **1 misiune**;

◆ alte intervenții (asigurare la animale sălbatice, la roi de albine și vizită demnitari) – **7 misiuni**;

◆ misiune de sprijin la asistența persoanelor – **1 misiune**.

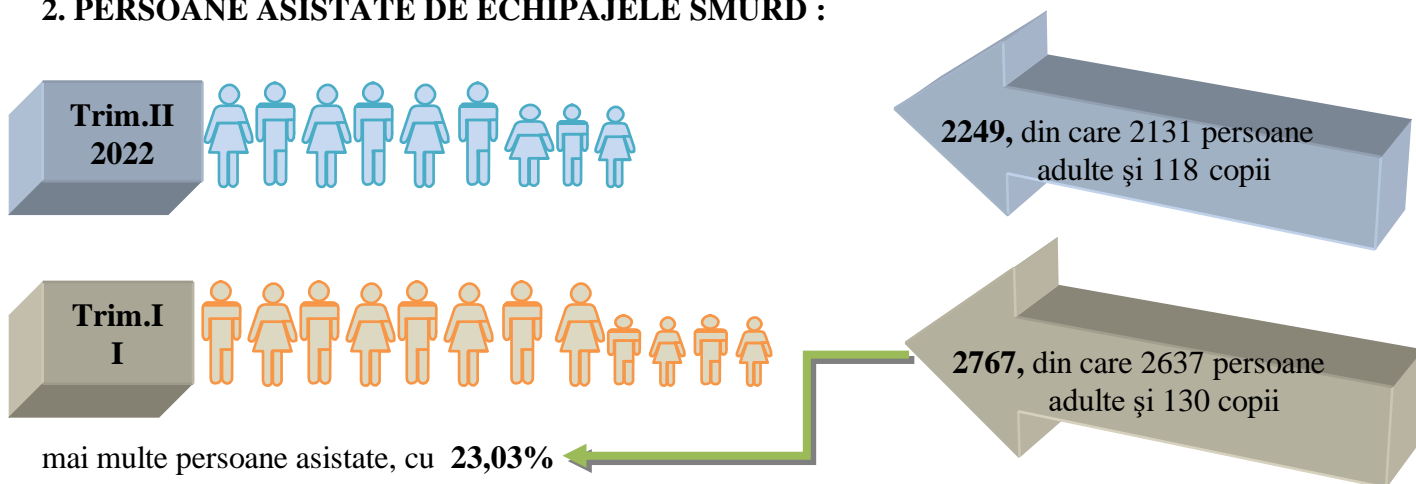
Repartizarea misiunilor SMURD executate pe subunități:

- **DETAȘAMENTUL DE POMPIERI PIATRA NEAMȚ** – **858** misiuni (din care **206** intervenții ale echipajului de terapie intensivă mobilă);
- **DETAȘAMENTUL DE POMPIERI PIATRA NEAMȚ – PUNCT DE LUCRU ROZNOV** – **514** misiuni;
- **DETAȘAMENTUL DE POMPIERI ROMAN** – **810** misiuni (din care **104** intervenții ale echipajului de terapie intensivă mobilă);
- **DETAȘAMENTUL DE POMPIERI TÎRGU NEAMȚ – Garda de intervenție nr. 1** – **432** misiuni;
- **DETAȘAMENTUL DE POMPIERI TÎRGU NEAMȚ – Garda de intervenție nr. 2 Poiana Teiului** – **142** misiuni.

Numărul kilometrilor parcurși de ambulanțele SMURD în *trimestrul II 2023*, pe subunități, prezentându-se astfel:

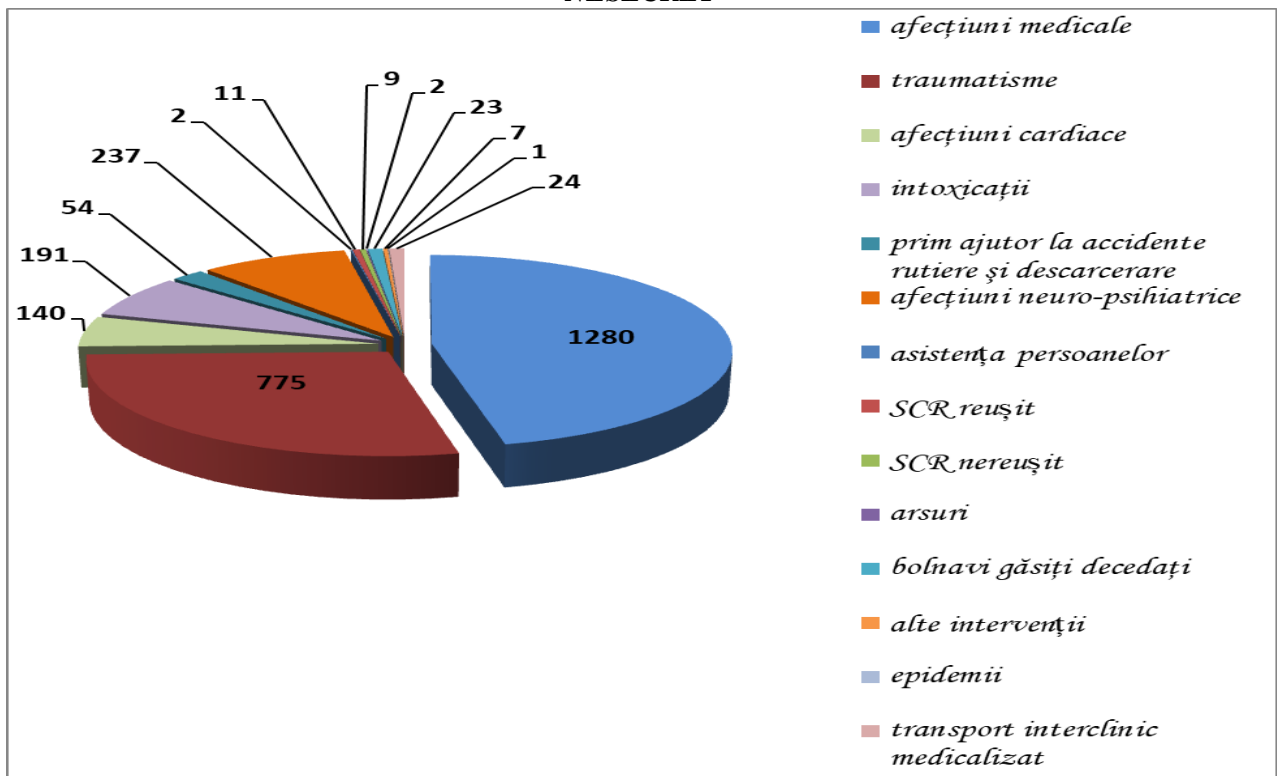
- **DETAȘAMENTUL DE POMPIERI PIATRA NEAMȚ** – **9162 km**;
- **DETAȘAMENTUL DE POMPIERI PIATRA NEAMȚ – PUNCT DE LUCRU ROZNOV** – **6456 km**;
- **DETAȘAMENTUL DE POMPIERI ROMAN** – **11585 km**;
- **DETAȘAMENTUL DE POMPIERI TÎRGU NEAMȚ – Garda de intervenție nr. 1** – **5103 km**;
- **DETAȘAMENTUL DE POMPIERI TÎRGU NEAMȚ – Garda de intervenție nr. 2 Poiana Teiului** – **2115 km**.

2. PERSOANE ASISTATE DE ECHIPAJELE SMURD :



Cele mai multe intervenții ale echipajelor SMURD au fost înregistrate în mediul rural, fiind executate **1839** de intervenții.

3. ASIGURAREA ASISTENȚEI MEDICALE DE URGENȚĂ



Timul mediu de răspuns al echipajelor de prim ajutor medical de urgență, terapie intensivă mobilă și ale echipajelor de descarcerare a fost de **14 minute și 49 secunde** (față de **15 minute și 20 secunde** în trim.II 2022), iar **timul mediu de intervenție de 43 minute și 41 secunde** (față **41 minute și 9 secunde** în trim.II 2022).

Timul mediu de răspuns al echipajelor de prim ajutor medical de urgență, terapie intensivă mobilă și al echipajelor de descarcerare **în mediul urban** a fost de **6 minute și 29 secunde** (față de **6 minute și 57 secunde** în trim.II 2022), iar **în mediul rural** a fost de **18 minute și 59 secunde** (față **19 minute și 45 secunde** în trim.II 2022).

IV. INTERVENȚII PIROTEHNICE



Echipa pirotehnică a Inspectoratului pentru Situații de Urgență "Petrodava" al județului Neamț a executat **33 misiuni**, din care **25 misiuni** de asanare a teritoriului de muniția rămasă neexplodată din timpul celui de-al doilea război mondial, **1 misiune** de distrugere muniție asanată, **1 misiune** de informare preventivă și **6 misiuni** de pregătire de specialitate în teren, spre deosebire de aceeași perioadă a anului anterior când au fost executate **30 misiuni** pirotehnice.

Raportat la aceeași perioadă din 2022, numărul acțiunilor de protecție civilă a crescut cu **10,00%**, de la **30** în trim.II 2022 la **33** în trim.II 2023.

În urma misiunilor de asanare, executate în *localitățile din județul Neamț*, au fost descoperite următoarele elemente de muniție:

- ❖ 4 grenade de mână defensive;
- ❖ 5 grenade de mână ofensive;
- ❖ 1 grenadă de mână antitanc;
- ❖ 1 bombă de aruncător cal.82mm;
- ❖ 1 bombă de aruncător cal.60mm;
- ❖ 3 bombe de aruncător cal.50mm;
- ❖ 1 bombă de aruncător cal.120mm;
- ❖ 16 bombe de artilerie;
- ❖ 2 proiectile perforant trasoare cal.47mm;
- ❖ 3 proiectile explozive cal.47mm;
- ❖ 6 proiectile;
- ❖ 34 grenade de mână defensive;
- ❖ 1 proiectil exploziv cal.75mm;
- ❖ 1 proiectil perforant cal.75mm;
- ❖ 279 cartușe cal.7,92mm;
- ❖ 1 pușcă marca ZB;
- ❖ 4 alte muniții.

Măsuri luate:

- au fost informate comitetele locale pentru situații de urgență;
- a fost alertată echipa pirotehnică din cadrul inspectoratului pentru situații de urgență;
- s-a asanat teritoriul de muniție neexplodată sau nedeactivată rămasă din timpul conflictelor armate pe o suprafață de **8000 m²**;
- s-au întocmit și transmis rapoarte operative.

V. MISIUNI DE SPRIJIN

1. Pe fondul conflictului militar din Ucraina, în vederea menținerii fluxului de persoane ce părăsesc zona de conflict, în luna **MAI**, Inspectoratul pentru Situații de Urgență “*Petrodava*” al județului Neamț a executat **14 misiuni de sprijin** la Inspectoratul pentru Situații de Urgență “*Bucovina*” al județului Suceava, în contextul taberei mobile.

VI. SITUAȚII DE URGENȚĂ APĂRUTE CA URMARE A DECLANȘĂRII RISCURILOR NATURALE, TEHNOLOGICE, BIOLOGICE SAU RADIOLOGICE

A. SITUAȚII DE URGENȚĂ APĂRUTE CA URMARE A DECLANȘĂRII RISCURILOR NATURALE – 29

A.6. Situații de urgență generate de fenomene hidrometeorologice periculoase – 29

A.6.1. Furtuni și viscol/ vânt puternic și/sau precipitații masive:

a) Viscol – 10;

- b) *Vânt puternic* – 1;
- c) *Precipitații masive* – 0;
- d) *Inundații* – 6.

A.6.2. Căderi masive de zăpadă:

a) Căderi masive de zăpadă –12

În cursul **trim.II**, au fost primite de la Administrația Națională de Meteorologie, Centrul Meteorologic Regional Moldova și transmise comitetelor locale pentru situații de urgență:

- **91** informări, diagnoze și prognoze meteorologice;
- **1** estimare meteorologică privind circulația aerului (în contextul incendiului de la SC Apisorelia SRL);
- **14** atenționări meteorologice **COD GALBEN**;
- **1** atenționări meteo fenomene **COD GALBEN**;
- **5** avertizare meteorologică **COD GALBEN**;
- **7** avertizări meteorologice **COD PORTOCALIU**;
- **1** avertizare meteorologică fenomene periculoase **COD ROȘU**;
- **7** informări meteorologice privind Indicele Temperatură-Umezeală (I.T.U.).

De asemenea, în perioada analizată au fost primite atenționări hidrologice sau avertizări hidrologice de la Administrația Națională ”Apele Române” – Institutul Național de Hidrologie și Gospodărirea Apelor București, astfel:

- **9** atenționări hidrologice **COD GALBEN**;
- **2** atenționări hidrologice pentru fenomene imediate **COD GALBEN**;
- **6** avertizări hidrologice **COD GALBEN**;
- **3** avertizare hidrologică **COD PORTOCALIU**.

În cursul lunii iunie au fost primite de la Administrația Națională ”Apele Române” – Sistemul de Gospodărire a Apelor Neamț **7** informări privind cantitățile de precipitații căzute și înregistrate la diferite stații hidrometrice din județul Neamț.

B. SITUAȚII DE URGENȚĂ APĂRUTE CA URMARE A DECLANȘĂRII RISCURILOR TEHNOLOGICE – 33

B.6. Muniție neexplodată sau nedeactivată rămasă din timpul conflictelor militare – 33

Pe parcursul *trimestrului II 2023*, echipa pirotehnică a inspectoratului a executat **25** misiuni pentru asanare muniție neexplodată sau nedeactivată rămasă din timpul conflictelor armate, **1** misiune de distrugere muniție asanată, **1** misiune de informare preventivă și **6** misiuni de pregătire de specialitate în teren.

Muniția asanată:

- 4 grenade de mână defensive;
- 5 grenade de mână ofensive;
- 1 grenadă de mână antitanc;
- 1 bombă de aruncător cal.82mm;
- 1 bombă de aruncător cal.60mm;
- 3 bombe de aruncător cal.50mm;
- 1 bombă de aruncător cal.120mm;
- 16 bombe de artilerie;
- 2 proiectile perforant trasoare cal.47mm;
- 3 proiectile explozive cal.47mm;

- 6 proiectile;
- 34 grenade de mână defensive;
- 1 proiectil exploziv cal.75mm;
- 1 proiectil perforant cal.75mm;
- 279 cartușe cal.7,92mm;
- 1 pușcă marca ZB;
- 4 alte muniții.

Suprafața asanată: *8000 m²*.

C. SITUAȚII DE URGENȚĂ APĂRUTE CA URMARE A DECLANȘĂRII RISCURILOR BIOLOGICE – nu s-au înregistrat.

D. SITUAȚII DE URGENȚĂ APĂRUTE CA URMARE A DECLANȘĂRII RISCURILOR RADIOLOGICE – nu s-au înregistrat.

**A P R O B,
INSPECTOR ȘEF
Col.**

MITREA MIHAI-CIPRIAN